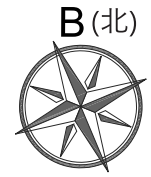


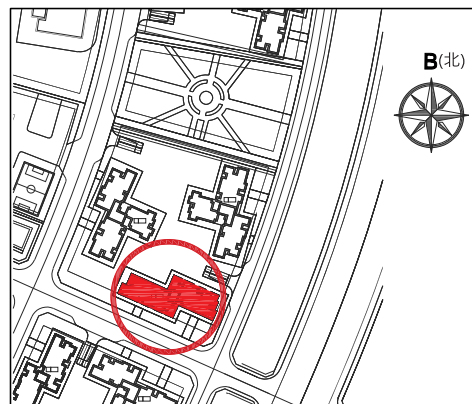
S10.01 棟のレイアウト



3階～19階

備考	LDK	LDK+1
3 LDK		
2 LDK		
1 LDK		
スタジオ		

参照：
(TT): 専有面積
(Tim): 壁芯面積
(PN): LDK



一階のエレベーターの入り口



記載のレイアウトは変更の可能性がありますご了承ください。

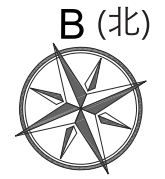
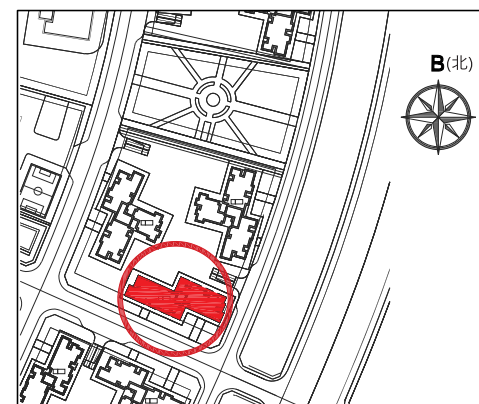


S10.01 棟のレイアウト

20階

備考	LDK	LDK+1
3 LDK		
2 LDK		
1 LDK		
スタジオ		

参照:
(TT): 専有面積
(Tim): 壁芯面積
(PN): LDK
(Sân): バルコニー



一階のエレベーターの入り口



記載のレイアウトは変更の可能性がありますご了承ください。

